



Comune di
MONTESPERTOLI



Il Rendiconto della Gestione per il Cittadino 2008

Sindaco
Antonella Chiavacci

PREMESSA

Il rendiconto della gestione è il documento che riassume contabilmente l'attività annuale di un ente locale, presentando i risultati finanziari, economici e patrimoniali conseguiti nell'esercizio trascorso.

Proprio per tale ragione, la sua presentazione rappresenta un momento essenziale del processo di controllo esercitato dal Consiglio e, più indirettamente, dai cittadini sulla Giunta comunale, anche se il tecnicismo necessario per la sua compilazione impedisce una facile lettura ai "non addetti ai lavori".

Per ovviare a ciò, abbiamo realizzato questo opuscolo che, attraverso una veste grafica semplificata ed il ricorso a schemi, tabelle e grafici riassuntivi, permette a quanti ne sono interessati di comprendere e giudicare le scelte effettuate da questa amministrazione.

Più specificatamente in esso vengono analizzate le entrate ordinarie finalizzate alla gestione dei vari servizi e, quindi, vengono riportati gli investimenti realizzati o in corso di completamento con l'indicazione delle singole fonti di finanziamento.

Come emerge dalla lettura dei dati, il comune ha operato una politica diretta a razionalizzare la spesa corrente a vantaggio di una maggiore efficienza dei servizi e di una migliore disponibilità di risorse per la realizzazione e manutenzione delle opere pubbliche.

Spero che lo sforzo effettuato verso una maggiore trasparenza nell'azione amministrativa venga apprezzato e renda sempre più stretto il rapporto con i cittadini fornendo loro uno strumento che li renda partecipi delle scelte della Pubblica Amministrazione e agevoli, nello stesso tempo, l'attività della Giunta che potrà con maggior facilità e celerità recepire le loro istanze.

LE ATTIVITÀ DEL COMUNE

La domanda che i cittadini generalmente si pongono è “di cosa si occupa il Comune?”. A riguardo l’articolo 13 del D.Lgs. 267/2000 precisa che: *“Spettano al comune tutte le funzioni amministrative che riguardano la popolazione ed il territorio comunale, precipuamente nei settori organici dei servizi alla persona e alla comunità, dell’assetto ed utilizzazione del territorio e dello sviluppo economico, salvo quanto non sia espressamente attribuito ad altri soggetti dalla legge statale o regionale, secondo le rispettive competenze.”.*

A titolo esemplificativo si precisa che l’attività dell’Ente investe:

L’ISTRUZIONE per assicurare le spese di funzionamento della scuola materna, elementare e media inferiore;

LA CULTURA per provvedere alla gestione di biblioteche e all’assistenza di iniziative culturali;

LO SPORT ED IL TEMPO LIBERO per assicurare il funzionamento delle strutture sportive (stadio, palazzetto dello sport) ed il sostegno ad iniziative e manifestazioni oltre che all’associazionismo;

IL TURISMO per sostenere l’organizzazione diretta di manifestazioni di interesse per il Comune;

LA VIABILITÀ E L’ILLUMINAZIONE PUBBLICA per garantire la manutenzione ordinaria e straordinaria e l’illuminazione delle strade comunali;

L’AMBIENTE per la manutenzione e la gestione dell’acquedotto, della rete fognante, del depuratore, dei parchi e dei giardini;

LA GESTIONE DEL TERRITORIO per la programmazione urbanistica e l’adeguamento del Piano regolatore generale;

LE ATTIVITÀ SOCIALI per gestire direttamente e indirettamente gli asili nido, le case per anziani e per sostenere gli strati più deboli della popolazione;

I SERVIZI DI NATURA PRODUTTIVA per assicurare alcuni servizi indispensabili alla popolazione quali la rete del gas, ecc..

GLI ORGANI DELL'ENTE

IL SINDACO

Antonella Chiavacci

0571 6001 / sindaco@comune.montespertoli.fi.it

LA GIUNTA COMUNALE

Chiavacci Antonella

Urbanistica, Bilancio, Affari Generali, Ambiente

0571 6001 / sindaco@comune.montespertoli.fi.it

Nencioni Alessandro

Assessore a: Lavori Pubblici, Personale, Informatica

0571 600271 / a.nencioni@comune.montespertoli.fi.it

Fiorentini Matteo

Assessore a: Scuola-Trasporti, Lavoro, Pol.Giovanili, Cultura

0571 600273 / m.fiorentini@comune.montespertoli.fi.it

Nunziati Sara

Assessore a: Sociale, Sanità

0571 600245 / s.nunziati@comune.montespertoli.fi.it

Tarzariol Ivangiorgio

Assessore a: Agricoltura, Turismo, Caccia-Pesca, Commercio

0571 600266 / i.tarzariol@comune.montespertoli.fi.it

Tiezzi Claudio

Assessore a: Sport, Politiche-Casa, Finanze-Tributi, Gemellaggi

0571 600245 / c.tiezzi@comune.montespertoli.fi.it

GLI ORGANI DELL'ENTE


IL PRESIDENTE DEL CONSIGLIO

La carica viene rivestita dal Sindaco

0571 6001 / sindaco@comune.montespertoli.fi.it

COMPOSIZIONE DEL CONSIGLIO

Nencioni Alessandro	Gruppo Sinistra Centrosinistra per Montespertoli
Fiorentini Matteo	Gruppo Sinistra Centrosinistra per Montespertoli
Mangani Giulio	Gruppo Sinistra Centrosinistra per Montespertoli
Nunziati Sara	Gruppo Sinistra Centrosinistra per Montespertoli
Becatelli Stefano	Gruppo Sinistra Centrosinistra per Montespertoli
Campitelli Stefano	Gruppo Sinistra Centrosinistra per Montespertoli
Pacciani Marco	Gruppo Sinistra Centrosinistra per Montespertoli
Bianchi Maurizio	Gruppo Sinistra Centrosinistra per Montespertoli
Tarzariol Ivangiorgio	Gruppo Sinistra Centrosinistra per Montespertoli
Statello Giuseppe	Gruppo Sinistra Centrosinistra per Montespertoli
Canuti Enzo	Gruppo Sinistra Centrosinistra per Montespertoli
Maionchi Massimiliano	Gruppo Sinistra Centrosinistra per Montespertoli
Innocenti Marcello	Gruppo Sinistra Centrosinistra per Montespertoli
Pucci Carlo	Gruppo Progetto Montespertoli
Martelli Fabio	Gruppo Progetto Montespertoli
Cianciosi Vittorio	Gruppo Progetto Montespertoli
Cuccuini Cinzia	Gruppo Progetto Montespertoli
Marchesini Valter	Gruppo Progetto Montespertoli
Gallerini Alessio	Gruppo Progetto Montespertoli
Collini Sonia	Gruppo Montespertoli per il cambiamento



■ Gruppo Sinistra Centrosinistra per Montespertoli 66,67 % ■ Gruppo Progetto Montespertoli 28,57 %
■ Gruppo Montespertoli per il cambiamento 4,76 %

IL TERRITORIO E LE STRUTTURE

DATI TERRITORIALI	VALORE
Superficie complessiva kmq	
Strade comunali km	
Rete fognaria bianca km	
Rete fognaria nera km	
Rete fognaria mista km	
Rete acquedotto km	
Rete gas km	

STRUTTURE	NUMERO
Asili nido	
Scuole materne	
Scuole elementari	
Scuole medie	
Residenze per anziani	

LA POPOLAZIONE

Popolazione al 31.12.2008	
Nuclei familiari	
Dipendenti comunali	
Alunni scuole materne	
Alunni scuole elementari	
Alunni scuole medie	

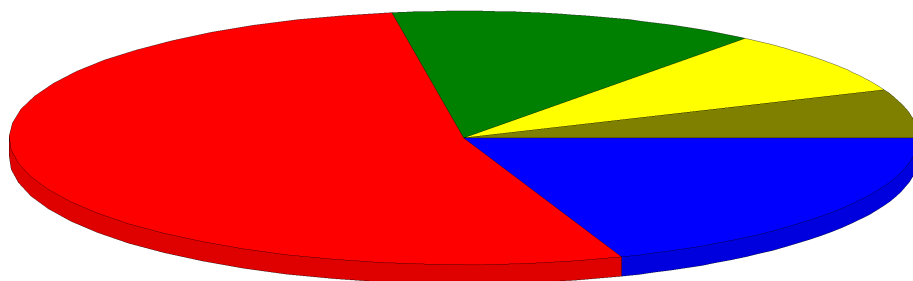
LA POPOLAZIONE

ANDAMENTO DEMOGRAFICO DELLA POPOLAZIONE

Nati nell'anno	
Deceduti nell'anno	
Saldo naturale nell'anno	
Immigrati nell'anno	
Emigrati nell'anno	
Saldo migratorio nell'anno	
Tasso natalità nell'anno	
Tasso mortalità nell'anno	

COMPOSIZIONE DELLA POPOLAZIONE PER ETÀ

Età prescolare 0-6 anni	
Età scolare 7-14 anni	
Età d'occupazione 15-29 anni	
Età adulta 30-65 anni	
Età senile >65 anni	



Età pre-scolare (0-6 anni) 6,20 %	Età scolare (7-14 anni) 8,16 %	Età d'occupazione (15-29 anni) 13,16 %
Età adulta (30-65 anni) 53,13 %	Età senile (>65 anni) 19,35 %	

GLI UFFICI DELL'ENTE

COME SONO ORGANIZZATI GLI UFFICI DEL COMUNE

NUMERO DIPENDENTI IN SERVIZIO 81

Segretario Generale

Responsabile: Dott. Spatarella Fulvio
0571 6001 / segretario@comune.montespertoli.fi.it

Segreteria del Sindaco

Responsabile: Bertini Alessandra
0571 600209 / seg.sindaco@comune.montespertoli.fi.it

URP

Responsabile: Dott. Spatarella Fulvio
0571 6001 / urp@comune.montespertoli.fi.it

Segreteria

Responsabile: Dott. Spatarella Fulvio
0571 600212 / segreteria@comune.montespertoli.fi.it

Servizi Demografici

Responsabile: Dott. Spatarella Fulvio
0571 600238 / demografico@comune.montespertoli.fi.it

Sociale

Responsabile: Dott. Spatarella Fulvio
0571 600237 / sociale@comune.montespertoli.fi.it

Scuola-Trasporti

Responsabile: Gabbrielli Cristina
0571 600230 / scuola@comune.montespertoli.fi.it

Cultura Biblioteca Sport

Responsabile: Gabbrielli Cristina
0571 600228 / cultura@comune.montespertoli.fi.it

Servizio Finanziario

Responsabile: Graziani Catia
0571 600208 / ragioneria@comune.montespertoli.fi.it

Personale

Responsabile: Graziani Catia
0571 600236 / personale@comune.montespertoli.fi.it

Tributi

Responsabile: Graziani Catia
0571 600239 / tributi@comune.montespertoli.fi.it

Ced

Responsabile: Graziani Catia
0571 600241 / ced@comune.montespertoli.fi.it

GLI UFFICI DELL'ENTE

COME SONO ORGANIZZATI GLI UFFICI DEL COMUNE

Attività produttive/SUAP

Responsabile: Graziani Catia

0571 600219 / suap@comune.montespertoli.fi.it

Edilizia e Urbanistica

Responsabile: Zingoni Adriano

0571 600243 / urbanistica@comune.montespertoli.fi.it

Ambiente

Responsabile: Zingoni Adriano

0571 600253 / ambiente@comune.montespertoli.fi.it

Lavori Pubblici

Responsabile: Salvadori Antonio

0571 600225 / lavoripubblici@comune.montespertoli.fi.it

Polizia Municipale

Responsabile: Migliorini Alessandro

0571 600227 / polizia@comune.montespertoli.fi.it

ALIQUOTE E TARIFFE

applicate nell'anno 2008

ICI

‰

Imposta Comunale sugli immobili (ICI)- aliquota ordinaria	7,00
ICI - aliquota immobili diversi da abitazione principale, da	0,00
abitazione concessa in uso gratuito e da pertinenza	7,00
ICI - aliquota alloggi locati con contratto concordato	2,00
ICI - aliquota alloggi non locati	7,00
ICI - aliquota enti senza scopo lucro	7,00
	0,00
Il D.L 27/05/2008 N. 93 convertito in L.126 del 24/07/2008 ha	0,00
previsto l'esenzione dell 'ICI per le abitazioni principali, per	0,00
le pertinenze e per le abitazioni concesse in uso gratuito come	0,00
previsto dal regolamento comunale in vigore al momento	0,00
dell'approvazione del suddetto decreto.	0,00

ADDIZIONALE IRPEF

%

Addizionale comunale Irpef	0,40
----------------------------	------

TASSA RIFIUTI SOLIDI URBANI

€

Tariffe applicate da Publiambiente -	0,00
da Euro per metro quadro con un solo componente (parte fissa)	0,50
ad Euro per metro quadro con oltre 5 componenti (parte fissa)	0,71
Va aggiunta la parte variabile in relazione al numero di svuota-	0,00
menti del bidone "grigio" - indifferenziato	0,00
Importo per svuotamento per il bidone da 35	1,15
Importo per svuotamento per il bidone da 50	1,64

ALIQUOTE E TARIFFE

applicate nell'anno 2008

Importo per svuotamento per il bidone da 120	3,93
Importo per svuotamento per il bidone da 240	7,87
Importo per svuotamento per il bidone da 660	21,65
Al massimo per svuotamento per il bidone da 1000	32,80
La Tariffa applicata è mediamente inferiore di circa il 62,70%	0,00
rispetto a quelle che sarebbero applicabili senza la presenza	0,00
sul nostro territorio dell'impianto di smaltimento	0,00

PUBBLICITA'-PUBBLICHE AFFISSIO

€

Pubblicità ordinaria a partire da euro al mq.	16,11
Pubblicità luminosa a partire da euro al mq.	32,22
Pubblicità luminosa per terzi a partire da euro al mq.	64,44
Pubbliche affissioni a partire da euro per manifesto	1,36

TOSAP

€

Occupazione suolo comunale per anno solare al mq	30,69
Occup. sopra/sotto suolo annuale al mq.	26,79

SERVIZIO ACQUEDOTTO

€

Tariffe determinate da Acque S.p.a (servizio in concessione)	0,00
--	------

DIRITTI SUAP

€

Diritti per ogni endoprocedimento, pareri preventivi	30,00
--	-------

ALIQUOTE E TARIFFE

applicate nell'anno 2008

Richieste di collaudo e conferenza dei servizi	90,00
--	-------

SERVIZIO TRASPORTO SCOLASTICO

€

Tariffa intera Andata e Ritorno	190,00
Tariffa intera solo Andata o solo Ritorno	125,00
In presenza di dichiarazione ISEE le tariffe sono applicate	0,00
secondo le seguenti fasce:	0,00
Soglia ISEE fino a 4.000 ESENTE	0,00
Soglia ISEE da 4 .001 a 6.000 (Solo andata o Ritorno € 45)	70,00
Soglia ISEE da 6 .001 a 10.000 (Solo andata o ritorno € 80)	135,00
Soglia ISEE da 10.001 a 16.000 (Solo andata o ritorno € 90)	145,00
Soglia ISEE da 16.001 a 30.000 (Solo andata o ritorno € 100)	170,00
Portatori di Handicap ESENTI	0,00
Sconto per ogni figlio successivo al primo che usufruisce del	0,00
trasporto scolastico	10,00

MENSA SCOLASTICA

€

Tariffa intera	4,00
In presenza di dichiarazione ISEE le tariffe sono applicate	0,00
secondo le seguenti fasce:	0,00
Soglia ISEE fino a 4.000 ESENTE	0,00
Soglia ISEE da 4 .001 a 6.000	1,40
Soglia ISEE da 6 .001 a 10.000	2,75

ALIQUOTE E TARIFFE

applicate nell'anno 2008

Soglia ISEE da 10.001 a 16.000	3,00
Soglia ISEE da 16.001 a 30.000	3,50
Portatori di Handicap ESENTI	0,00
Tariffa per il servizio merenda a Scuola mensile forfetaria	6,00

TRASPORTO PUBBLICO LOCALE

€

Tariffe per una corsa	1,00
Trasporto bambini piscina Certaldo per corsi nuoto Euro a corso	15,00

ASILI NIDO

€

Tariffa intera Tempo lungo	400,00
Tariffa intera Tempo corto	310,00
In presenza di dichiarazione ISEE le tariffe sono applicate secondo le seguenti fasce:	0,00
Soglia ISEE fino a 4.000 ESENTI	0,00
Soglia ISEE da 4.001 a 6.000 Tempo lungo	145,00
Tempo corto	90,00
Soglia ISEE da 6.001 a 10.000 Tempo lungo	300,00
Tempo corto	205,00
Soglia ISEE da 10.001 a 16.000 Tempo lungo	320,00
Tempo corto	225,00
Soglia ISEE da 16.001 a 30.000 Tempo lungo	360,00
Tempo corto	260,00
Portatori di Handicap ESENTI	0,00

ALIQUOTE E TARIFFE

applicate nell'anno 2008

CENTRO GIOCO LE CORTI

€

Tariffa intera	220,00
In presenza di dichiarazione ISEE le tariffe sono applicate secondo le seguenti fasce:	0,00
Soglia ISEE fino a 4.000 ESENTE	0,00
Soglia ISEE da 4.001 a 6.000	75,00
Soglia ISEE da 6.001 a 10.000	150,00
Soglia ISEE da 10.001 a 16.000	160,00
Soglia ISEE da 16.001 a 30.000	190,00
Portatori di Handicap ESENTI	0,00
	0,00

LABORATORI BAMBINI E LUDOTECA

€

Tariffa Laboratori bambini mensile	30,00
Tariffa Ludoteca mensile 1 volta a settimana	7,00
2 volte a settimana	14,00
Portatori di handicap ESENTI	0,00
Fruizione del servizio genitori bambini "Il Campanellino"	30,00

LABORATORI PER ADULTI

€

Corsi e laboratori per adulti costo ciascuno (20 ore)	65,00
--	-------

SERVIZI CIMITERIALI

€

Chiusura loculo	51,00
-----------------	-------

ALIQUOTE E TARIFFE

applicate nell'anno 2008

Estumulazione straordinaria per spostamento salme	148,00
Estumulazione straordinaria con riduzione a resti mortali	265,00
Estumulazione straordinaria di soli resti mortali	64,00
Assistenza necroforo per estumulazioni in cappelle private	106,00
Chiusura ossario e cinerario	36,00
Chiusura luculi traversi in cappelle private	219,00
Chiusura ceneri in loculi con salma	102,00
Esumazioni straordinarie	273,00
Inumazioni dei residenti	102,00
Inumazioni per non residenti	205,00
Esumazioni ordinarie	12,00
Assistenza necroforo per la tumulazione di salma in cappella	0,00
privata all'interno dei cimiteri comunali	102,00
Assistenza necroforo per la tumulazione di salma in cappella	0,00
privata al di fuori dei cimiteri comunali	154,00
Servizio Lampade Votive annuale	13,00
Tariffa forfetaria per l'allacciamento	15,00

MUSEO ARTE SACRA E MUSEO VINO

€

Biglietto Intero	2,50
Biglietto ridotto	1,50
Gruppi organizzati (almeno 15 persone)	1,50
Minori di 14 anni e anziani oltre 65	1,50
Gratuito per bambini fino a 6 anni e invalidi	0,00
Biglietto unico per chi visiterà nello stesso giorno sia il	0,00
Museo del Vino che il Museo di Arte Sacra	4,00

ALIQUOTE E TARIFFE

applicate nell'anno 2008

IMPIANTI SPORTIVI

€

Campo di calcio e Palestra Somma fissa per Società dal 1/1/2007	140,00
Sono inoltre stabilite altre quote varie aggiuntive per	0,00
allenamenti, gare e illuminazione	0,00
Campi da tennis	0,00
Singolo per ora solare	6,40
Doppio pe rora solare	9,60
Singolo per ora notturna	8,50
Doppio per ora notturna	11,70
Per i ragazzi fino a 14 anni la tariffa è ridotta della metà	0,00
Campo di calcio a 5	0,00
Tariffa oraria a persona diurno	2,40
Tariffa oraria a persona notturno	3,60
Per i ragazzi fino a 14 anni la tariffa è ridotta della metà	0,00
Le tariffe, in relazione alle attuali convenzioni per la gestion	0,00
vengono riscalate direttamente dalle Società Sportive Dilettantis	0,00
tiche, che corrispondono al Comune un canone onnicomprensivo	0,00

CONCESSIONE IN USO LOCALI

€

Concessione uso locali Centro Culturale "Le Corti" quota oraria	11,50
Per Associazioni di Montespertoli e Associazioni Onlus Gratuito	0,00
Per Associazioni con sede fuori Montespertoli	5,75
Usi prolungati e continuativi , importo onnicomprensivo	56,00
	0,00
Concessione uso Saletta Machiavelli quota giornaliera	56,00
Per Associazioni senza scopo di lucro operanti nel territorio	0,00

ALIQUOTE E TARIFFE

applicate nell'anno 2008

Comunale, quota unica	18,85
-----------------------	-------

SERVIZI SOCIALI

€

TELESOCCORSO	0,00
le tariffe sono applicate secondo le seguenti fasce di reddito:	0,00
da € 0 a € 6.000,00 GRATUITA	0,00
da € 6.000,01 a 9.000,00	21,00
da € 9.000,01 a € 11.000,00	31,00
Oltre € 11.000,00	47,00
	0,00
TRASPORTI SOCIALI VARI	0,00
le tariffe sono applicate secondo le seguenti fasce di reddito:	0,00
da € 0 a € 6.000,00 GRATUITA	0,00
da € 6.000,01 a 11.000,00 50% del costo	0,00
Oltre 100% del costo	0,00

IL BILANCIO 2008

il risultato finanziario della gestione

Il rendiconto finanziario dell'esercizio 2008 del Comune si chiude con il seguente risultato:

FONDO CASSA FINALE	€	+
RESIDUI ATTIVI (CREDITI)	€	+
RESIDUI PASSIVI (DEBITI)	€	-
RISULTATO D'AMMINISTRAZIONE (avanzo/disavanzo)	€	=

Questo valore complessivo fornisce un'informazione sintetica dell'attività svolta dall'Ente senza specificare quale sia stata la destinazione finale delle entrate raccolte. Volendo effettuare una analisi più approfondita sulle tipologie di spesa poste in essere, potremmo analizzare separatamente le varie componenti del documento finanziario soffermandoci in particolare sul:

BILANCIO CORRENTE per evidenziare quante entrate siano state destinate all'ordinario funzionamento dell'Ente;

BILANCIO INVESTIMENTI per illustrare quante somme siano state destinate ad interventi in conto capitale.

BILANCIO CORRENTE

In tale parte sono riportate le spese e le entrate necessarie per il funzionamento giornaliero dell'Ente, quali:

- Personale;
- Acquisto di beni;
- Prestazioni di servizio (utenze telefoniche, acqua, gas, luce, ecc.);
- Trasferimenti (contributi volti a promuovere attività di competenza);
- Quota capitale ed interessi di mutui in ammortamento.

BILANCIO INVESTIMENTI

In tale parte sono riportate le spese che l'Ente sostiene per la realizzazione di opere pubbliche, in particolare:

- Opere di viabilità;
- Realizzazione e manutenzione immobili, strutture sportive e sociali;
- Opere di ampliamento e sistemazione rete idrica e fognante;
- Acquisto automezzi di servizio;
- Acquisto beni durevoli per uffici e scuole.

IL BILANCIO CORRENTE 2008

Le entrate

PER POTER FORNIRE SERVIZI ALLA COLLETTIVITÀ
IL COMUNE HA ACQUISITO RISORSE DA:

CITTADINI



STATO



REGIONE



PROVINCIA
ED ALTRI



€

€

€

€



SERVIZI
COMUNALI

In particolare l'importo di euro

ENTRATE TRIBUTARIE

€

ENTRATE EXTRATRIBUTARIE

€

Contributo pro capite cittadino

€

Contributo pro capite Stato ed altri

€

IL BILANCIO CORRENTE 2008

Le entrate

LE PRINCIPALI ENTRATE PROPRIE SONO STATE:

ENTRATE TRIBUTARIE

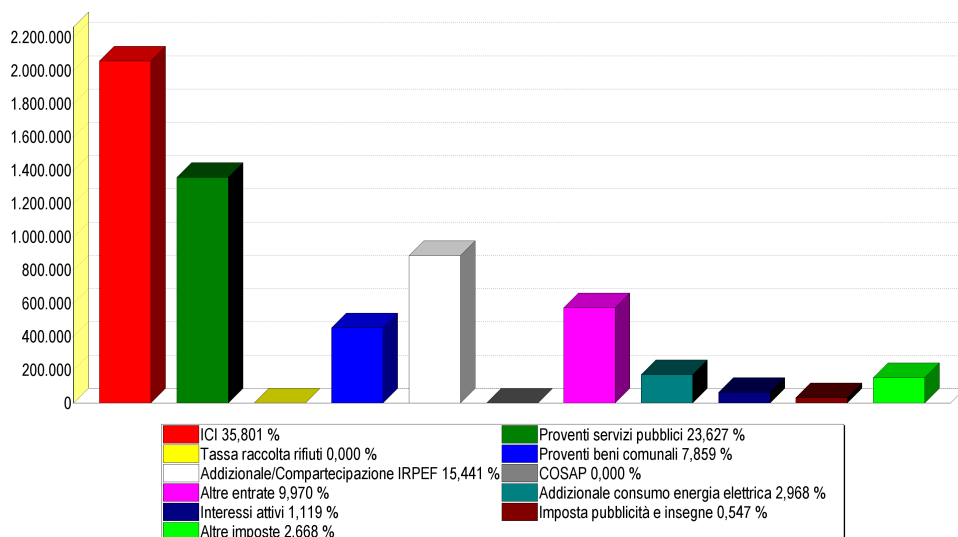
IMPOSTA	IMPORTO
ICI	€
Tassa per la raccolta dei rifiuti	€
Addizionale IRPEF e Compartecipazione IRPEF	€
Addizionale consumo energia elettrica	€
Imposta pubblicità e insegne	€
Altre	€

ENTRATE EXTRATRIBUTARIE

ENTRATA	IMPORTO
Proventi servizi pubblici	€
Proventi beni comunali	€
Cosap	€
Altre	€
Interessi attivi	€

PRESSIONE TRIBUTARIA PRO CAPITE ANNO 2008

€



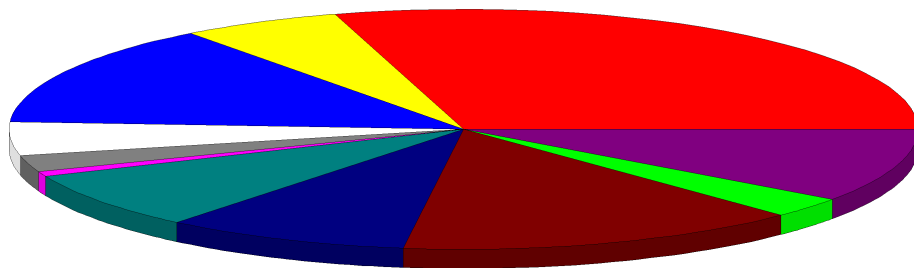
IL BILANCIO CORRENTE 2008

le spese

COME SONO STATE SPESE LE ENTRATE CORRENTI RACCOLTE?

€

AMMINISTRAZIONE GENERALE - Organi istituzionali, Ufficio tecnico, Servizio Anagrafe e Stato civile	
GIUSTIZIA - Uffici giudiziari	
SICUREZZA PUBBLICA - Polizia locale, Polizia Amministrativa	
ISTRUZIONE - Scuola materna, Scuola elementare, Istruzione secondaria, Assistenza scolastica	
CULTURA - Biblioteche ed attività culturali	
SPORT E TEMPO LIBERO - Stadio comunale e manifestazioni sportive e ricreative	
TURISMO - Servizi turistici, manifestazioni turistiche	
VIABILITÀ E ILLUMINAZIONE PUBBLICA	
AMBIENTE E TERRITORIO - Urbanistica, E.R.P., protezione civile, acquedotto, fognature e depurazione, parchi e giardini	
SETTORE SOCIALE - Asili nido, strutture residenziali per anziani, assistenza e beneficenza	
SVILUPPO ECONOMICO - Mercati, mattatoio, servizi relativi al commercio	
SERVIZI PRODUTTIVI - Distribuzione gas ed altri	
QUOTE CAPITALE MUTUI IN AMMORTAMENTO	
TOTALE	



Amministrazione 29,57 %	Giustizia 0,00 %	Sicurezza 5,69 %	Istruzione 13,76 %	Cultura 4,53 %
Sport 2,21 %	Turismo 0,65 %	Viabilità 7,71 %	Ambiente 8,75 %	Sociale 14,41 %
Sviluppo 2,77 %	Servizi 0,00 %	Quote mutui 9,94 %		

IL BILANCIO CORRENTE 2008

le spese

PER PAGARE COSA?

€

PERSONALE

ACQUISTO DI BENI

PRESTAZIONI DI SERVIZI

FITTI ED UTILIZZO BENI DI TERZI

TRASFERIMENTI (CONTRIBUTI)

RIMBORSO INTERESSI PASSIVI SU MUTUI

IMPOSTE E TASSE

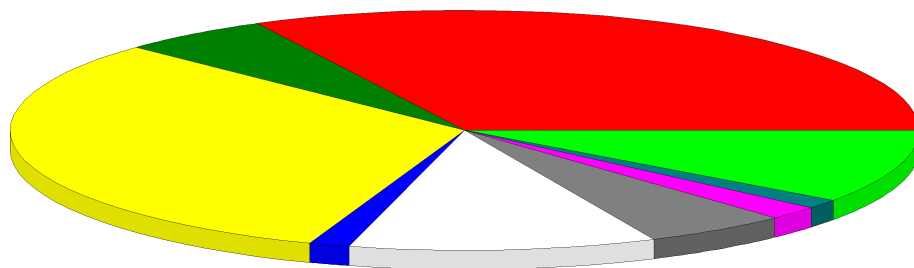
ONERI STRAORDINARI DI GESTIONE

AMMORTAMENTI

FONDO DI RISERVA E FONDO SVALUTAZIONE CREDITI

RIMBORSO QUOTA CAPITALE MUTUI

TOTALE



Personale 32,55 %	Acquisto 5,30 %	Prestazioni 31,62 %	Fitti 1,44 %
Trasferimenti 10,93 %	Rimborso interessi 5,11 %	Imposte 1,87 %	Oneri 1,24 %
Ammortamenti 0,00 %	Fondo 0,00 %	Rimborso mutui 9,94 %	

SPESA CORRENTE PREVISTA PRO CAPITE ANNO 2009

€

SPESA CORRENTE PRO CAPITE ANNO 2008

€

SPESA CORRENTE PRO CAPITE ANNO 2007

€

IL BILANCIO INVESTIMENTI 2008

Le entrate

PER POTER REALIZZARE OPERE PUBBLICHE IL COMUNE
HA UTILIZZATO:

ALIENAZIONI
DI BENI



CONTRIBUTI
DELLO STATO



CONTRIBUTI
DELLA REGIONE



MUTUI
E PRESTITI



ALTRE
ENTRATE



€

€

€

€

€



INVESTIMENTI

LAVORI
PUBBLICI



€

BENI
MOBILI



€

ALTRI
INVESTIMENTI



€

SPESA PRO CAPITE INVESTIMENTI ANNO 2009

€

SPESA PRO CAPITE INVESTIMENTI ANNO 2008

€

SPESA PRO CAPITE INVESTIMENTI ANNO 2007

€

IL BILANCIO INVESTIMENTI 2008

le spese

IN QUALI SETTORI SONO STATI REALIZZATI GLI INVESTIMENTI?

€

AMMINISTRAZIONE GENERALE - Organi istituzionali, Ufficio tecnico, Servizio Anagrafe e Stato civile

GIUSTIZIA - Uffici giudiziari

SICUREZZA PUBBLICA - Polizia locale, Polizia Amministrativa

ISTRUZIONE - Scuola materna, Scuola elementare, Istruzione secondaria, Assistenza scolastica

CULTURA - Biblioteche ed attività culturali

SPORT E TEMPO LIBERO - Stadio comunale e manifestazioni sportive e ricreative

TURISMO - Servizi turistici, manifestazioni turistiche

VIABILITÀ E ILLUMINAZIONE PUBBLICA

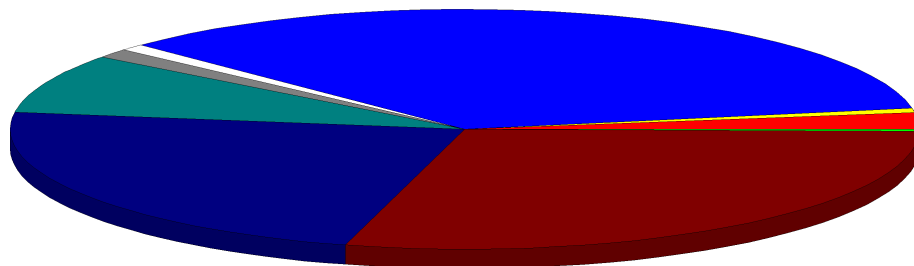
AMBIENTE E TERRITORIO - Urbanistica, E.R.P., protezione civile, acquedotto, fognature e depurazione, parchi e giardini

SETTORE SOCIALE - Asili nido, strutture residenziali per anziani, assistenza e beneficenza

SVILUPPO ECONOMICO - Mercati, mattatoio, servizi relativi al commercio

SERVIZI PRODUTTIVI - Distribuzione gas ed altri

TOTALE



Amministrazione 2,24 %	Giustizia 0,00 %	Sicurezza 0,55 %	Istruzione 34,83 %	Cultura 0,90 %
Sport 1,18 %	Turismo 0,00 %	Viabilità 8,05 %	Ambiente 23,04 %	Sociale 28,97 %
Sviluppo 0,26 %	Servizi 0,00 %			

IL BILANCIO INVESTIMENTI 2008

le spese

I PRINCIPALI INVESTIMENTI COMPLETATI O IN CORSO DI REALIZZAZIONE NELL'ANNO 2008

€

Costruzione scuola elementare Montagnana - Quota Finanz. nel 2008	1.290.887,00
Manutenzione straordinaria e sistemazione aree esterne scuole diverse	28.703,00
Progettazione secondo lotto "La Casaccia" per Centro Gioco e Ciaf	24.683,00
Realizzazione Asilo Nido Immobile "La Casaccia" Quota finanz.nel 2008	1.113.975,00
Lavori diversi di manutenzione straordinaria immobili comunali	36.300,00
Lavori di manutenzione straordinaria strade comunali e nuove asfaltature	74.400,00
Sistemazione e manutenzione marciapiedi e/o percorsi pedonali	164.000,00
Manutenzione straordinaria strade comunali bianche	20.000,00
Riordino ed asfaltatura via delle Mimose - Cafaggio	200.000,00
Realizzazione Parcheggio in via Bassi	100.000,00
Sistemazione via Garibaldi	100.000,00
Riqualficaz.ed aree sosta via IV Novembre - via Garibaldi/A.Moro	170.000,00
Sistemaz. piazzale parcheggio e Camper service Molino del Ponte	100.000,00
Rifacimento impianti illuminazione pubblica	621,00
Riqualficazione giardino pubblici Via Tobagi a Martignana	92.600,00
Arredi e staccionate plastica riciclata per aree a verde	21.880,00
Finanziamenti 1° stralcio contenimento movimenti franosi Via Ribaldaccio	700.000,00
Realizzazione fontana giardino Centro Cultura della Vite e del Vino	21.000,00

IL RISULTATO ECONOMICO 2008

Il conto economico 2008, ottenuto quale somma degli addendi sotto riportati si chiude con un risultato pari a euro 2.510.386,22 che risulta così determinato:

RISULTATO DELLA GESTIONE

€

PROVENTI ED ONERI DA AZIENDE SPECIALI E PARTECIPATE

€

PROVENTI ED ONERI FINANZIARI

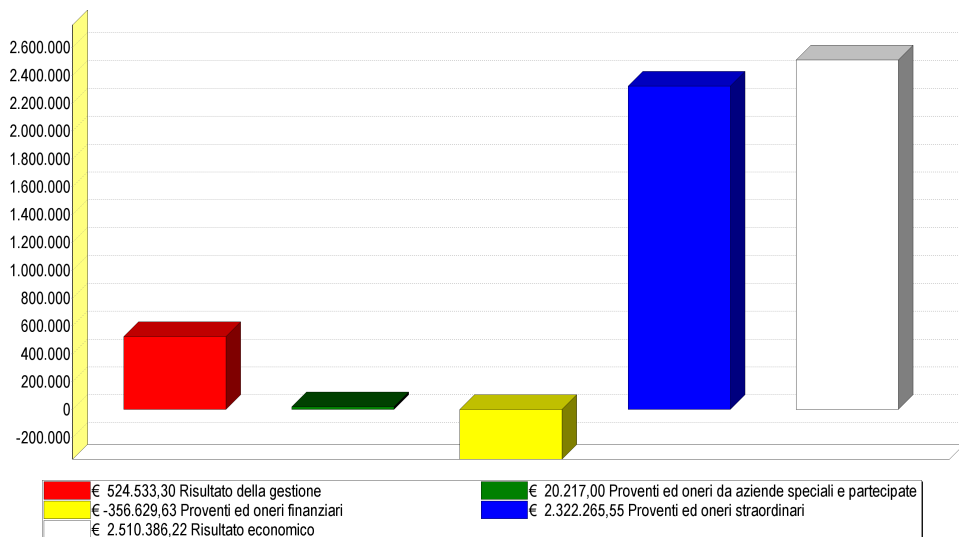
€

PROVENTI ED ONERI STRAORDINARI

€

RISULTATO ECONOMICO D'ESERCIZIO

€

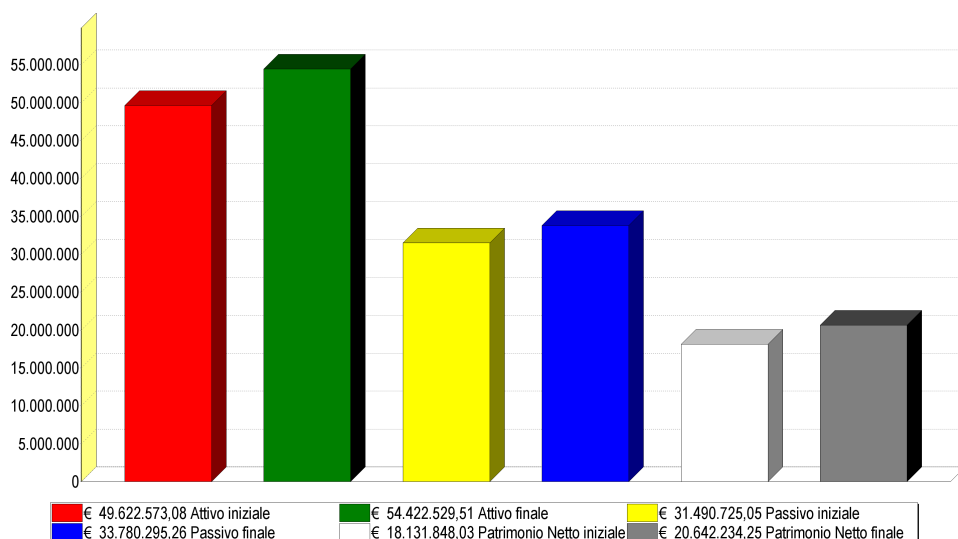


IL RISULTATO PATRIMONIALE 2008

La gestione patrimoniale, nel suo complesso, è direttamente correlata con quella economica ed evidenzia la variazione tra le voci dell'attivo e del passivo così come risultanti al termine dell'esercizio.

Nel nostro Ente il conto del patrimonio mostra al 31 dicembre 2008 i seguenti risultati:

SITUAZIONE PATRIMONIALE	CONSISTENZA INIZIALE	CONSISTENZA FINALE
TOTALE DELL'ATTIVO	€	€
TOTALE DEL PASSIVO	€	€
PATRIMONIO NETTO	€	€





Comune di
MONTESPERTOLI