



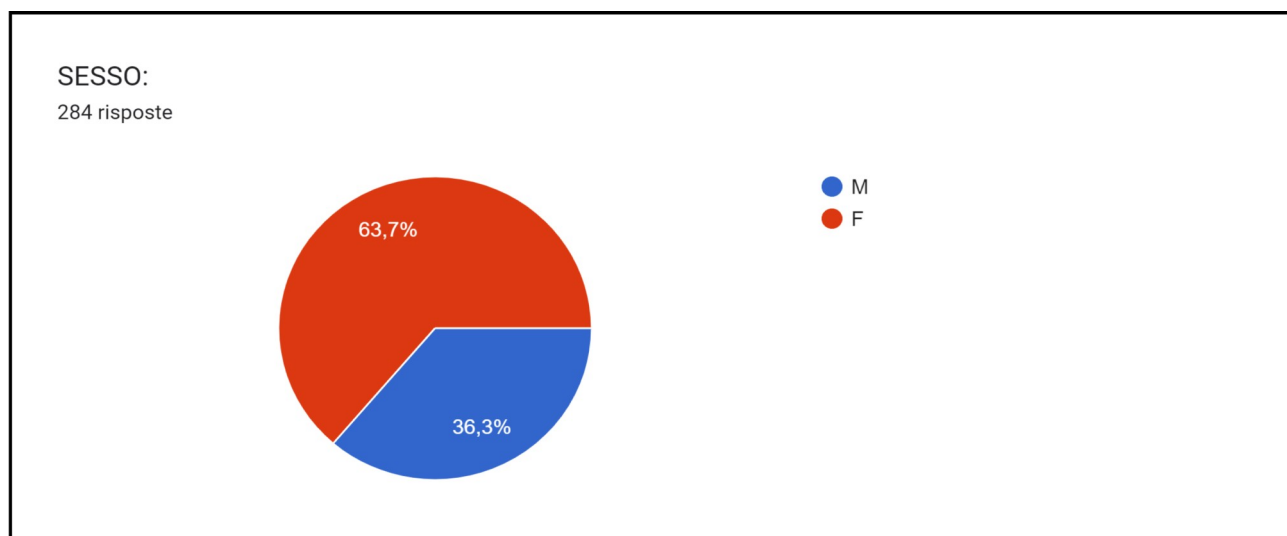
## QUESTIONARIO SUI BISOGNI DELLA CITTADINANZA

*PARTECIPAZIONE ALLE SCELTE SUL BILANCIO DI PREVISIONE 2023 DEL COMUNE DI MONTESPERTOLI*

### QUADRO GENERALE – chi ha partecipato ?

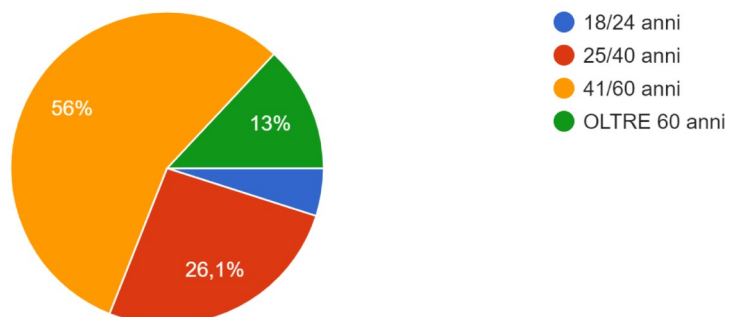
In questa sezione presenteremo un quadro statistico che ha l'obiettivo di rappresentare e far conoscere le caratteristiche di chi ha risposto al questionario.  
Il questionario è stato somministrato in forma online nei mesi di giugno e luglio 2022.

Questionari pervenuti n. 284



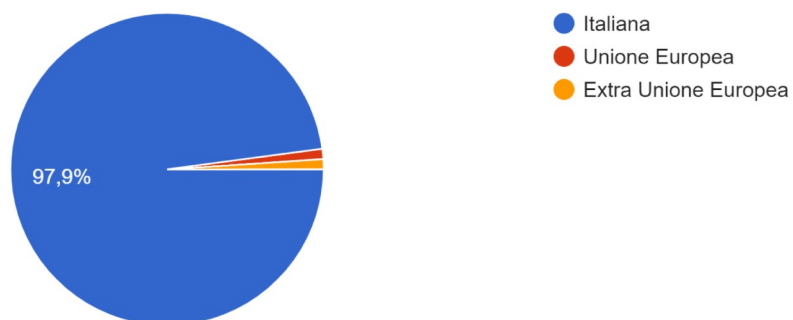
### ETA':

284 risposte



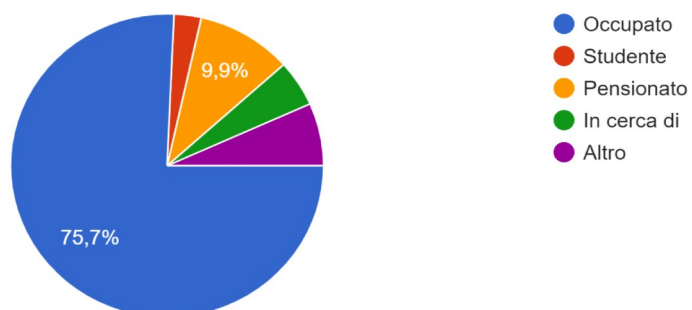
### CITTADINANZA:

284 risposte



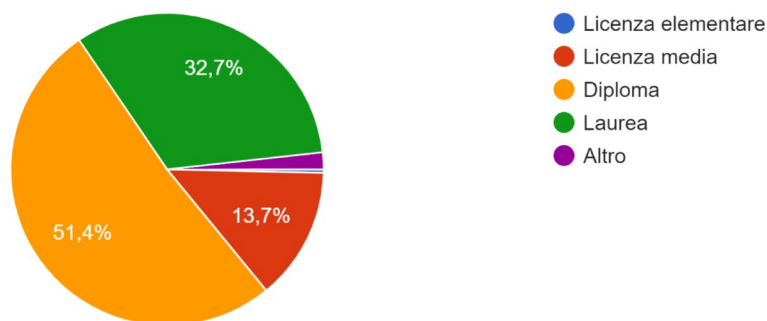
### CONDIZIONE PROFESSIONALE:

284 risposte




#### TITOLO DI STUDIO:

284 risposte



#### DOVE ABITA ATTUALMENTE:

284 risposte



L'analisi dei risultati dimostra, come lo scorso anno, una prevalenza di partecipazione al questionario della parte femminile della cittadinanza rispetto a quella maschile, con la quasi totalità delle risposte provenienti da cittadini italiani.

Questo dato continua a farci riflettere su alcune strategie per poter coinvolgere anche chi non è cittadino italiano ma vive a Montespertoli e che forse non ha la stessa facilità di accesso a questo tipo di notizie e informazioni.

Hanno partecipato alla rilevazione in prevalenza cittadini fra i 41 ed i 60 anni di età, occupati, con titolo di studio di "Diploma" o "Laurea".

Da un punto di vista "geografico" la partecipazione è stata quasi proporzionalmente divisa su tutto il territorio comunale segno che la modalità di compilazione online e la pubblicazione sui canali digitali dell'Ente è riuscita a raggiungere cittadini residenti in tutte le zone del comune.

## QUADRO CONOSCITIVO – come i cittadini valutano il posto dove vivono e che servizi vorrebbero

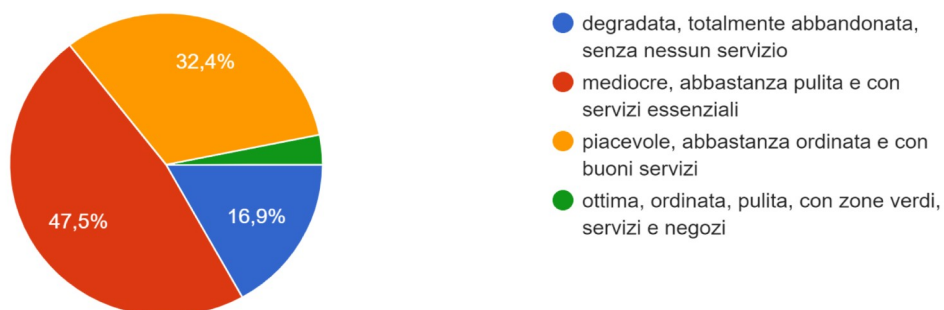
In questa sezione vogliamo analizzare brevemente le risposte che i cittadini hanno dato in merito alla valutazione della zona dove vivono e quali servizi andrebbero potenziati e attivati ex novo.

La maggior parte dei cittadini indica la zona dove vive abbastanza pulita e con servizi essenziali, pochi cittadini indicano la zona dove vivono come ottima.

In generale prevale relativa soddisfazione per la cura del luogo dove vivono ma con ampi margini di miglioramento.

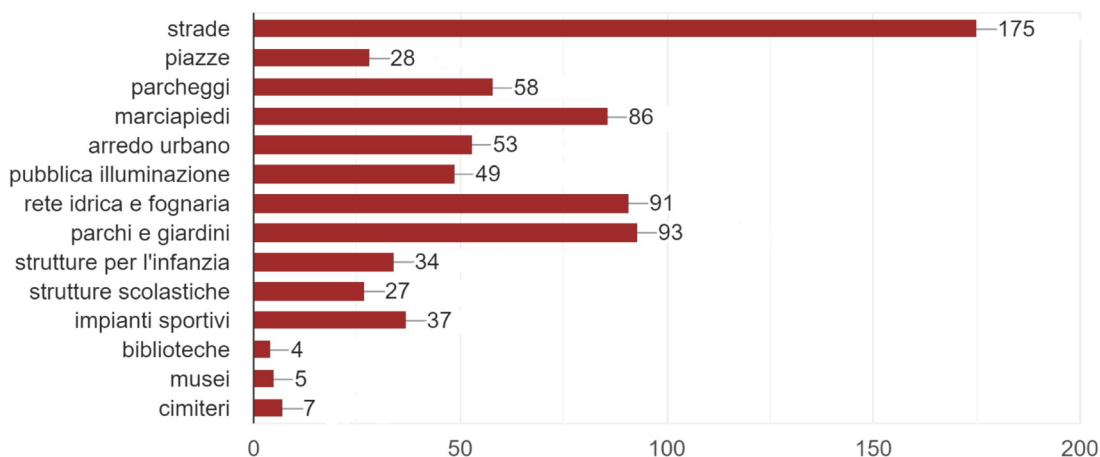
### COME DESCRIVEREBBE LA ZONA IN CUI VIVE:

284 risposte

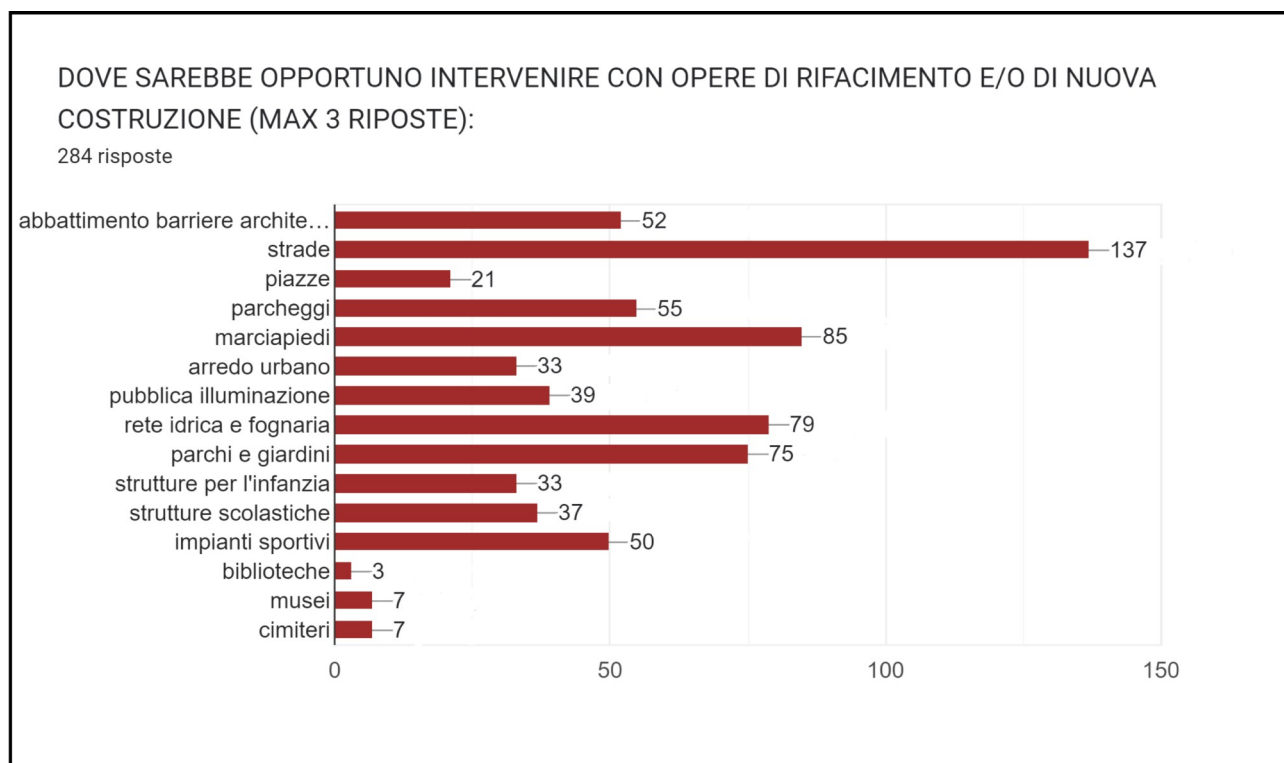


### DOVE SAREBBE NECESSARIO MIGLIORARE LA MANUTENZIONE (MAX 3 RIPOSTE):

284 risposte



La risposta alla domanda riguardo la manutenzione conferma l'andamento anche dello scorso anno, ovvero i cittadini reputano necessario migliorare la manutenzione delle strade, dei marciapiedi, dei parchi e dei giardini, ma pone in risalto anche il tema della rete fognaria e idrica con ben 91 risposte.

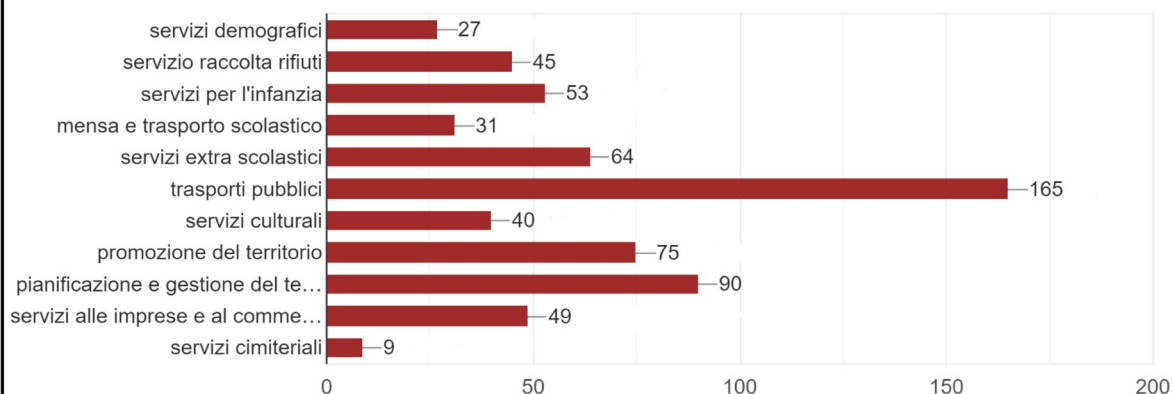


Analogamente alla necessità di manutenzione, per quanto riguarda le nuove costruzioni e le riqualificazioni anche qui il tema più urgente riguarda le strade, i marciapiedi, i parchi e giardini e nuovamente la rete fognaria e idrica.

Pochissimi cittadini reputano necessario intervenire su biblioteche (3 sole risposte), musei e cimiteri (7 sole risposte) mentre risulta ampia l'esigenza di interventi di rifacimento e/o nuova costruzione di parcheggi, impianti sportivi e opere a favore dell'abbattimento delle barriere architettoniche.

### QUALI SERVIZI OFFERTI DAL COMUNE VORREBBE MIGLIORARE (MAX 3 RIPOSTE):

284 risposte



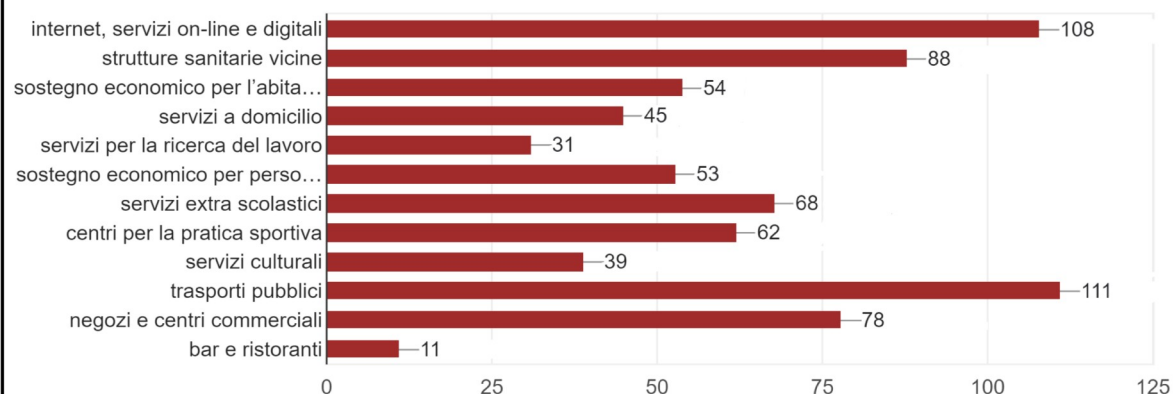
Dal questionario emerge che il servizio sul quale c'è bisogno di migliorare di più è quello relativo al Trasporto Pubblico Locale, il dato evidenzia bene i bisogni di un territorio diffuso e lontano dalle principali vie di comunicazione (ferroviarie in particolare) alternative ai bus e questo dovrà essere alla base anche delle interlocuzioni del Comune con la Regione in merito agli scenari della gara regionale.

A seguire larga parte dei cittadini hanno manifestato l'esigenza di una migliore pianificazione e gestione del territorio.

In questo grafico si conferma la poca necessità di implementare servizi cimiteriali.

### QUALI SERVIZI, VORREBBE AVERE A DISPOSIZIONE (MAX 3 RIPOSTE):

284 risposte



La domanda relativa ai servizi che un cittadino non ha e che vorrebbe avere a disposizione vede nelle prime due posizioni nuovamente il trasporto pubblico, e la connettività a internet, i servizi on-line e digitali.

Altra forte richiesta è quella di avere strutture sanitarie vicine, a seguire più negozi sul territorio, servizi extra scolastici e centri per la pratica sportiva.

Il bisogno di strutture sanitarie vicine conferma la visione post pandemica di avvicinare la sanità ai territori attraverso le Casa di Comunità.

Il resto dei servizi è più o meno allo stesso livello di risposte e fa percepire bisogni diffusi ma che sono sentiti in misura diversa da cittadino a cittadino.

DOVE CONCENTREREBBE GLI SFORZI DEL COMUNE PER SFRUTTARE AL MEGLIO EVENTUALI FINANZIAMENTI DERIVANTI DAL PIANO NAZIONALE DI RIPRESA E RESILIENZA (PNRR)?

284 risposte



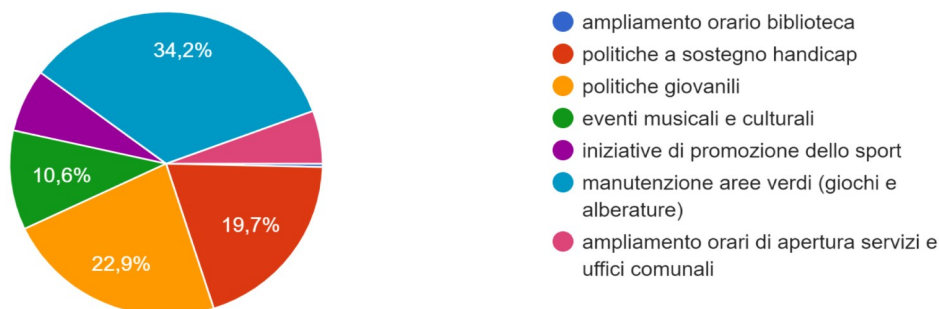
Sull'utilizzo dei finanziamenti derivanti dal Piano Nazionale di Ripresa e Resilienza (PNRR) oltre la metà dei cittadini concentrerebbe le risorse per contrastare il dissesto idrogeologico e per l'implementazione di percorsi pedo-ciclabili, questo denota una notevole sensibilizzazione sui temi ambientali e della transizione ecologica.

Viene poi sottolineata l'importanza di investire sull'innovazione digitale e su nuovi servizi on-line. A seguire gli altri progetti, con percentuali, pressoché uguali.

Poco interesse suscita l'ampliamento del Centro Culturale del Capoluogo e soprattutto la Riqualificazione del Sistema Museale.

NEL CASO AVESSE A DISPOSIZIONE UNA SOMMA DEL BILANCIO 2023, PARI A 20.000,00 EURO DA INVESTIRE IN UN PROGETTO, QUALE FINANZIEREBBE?

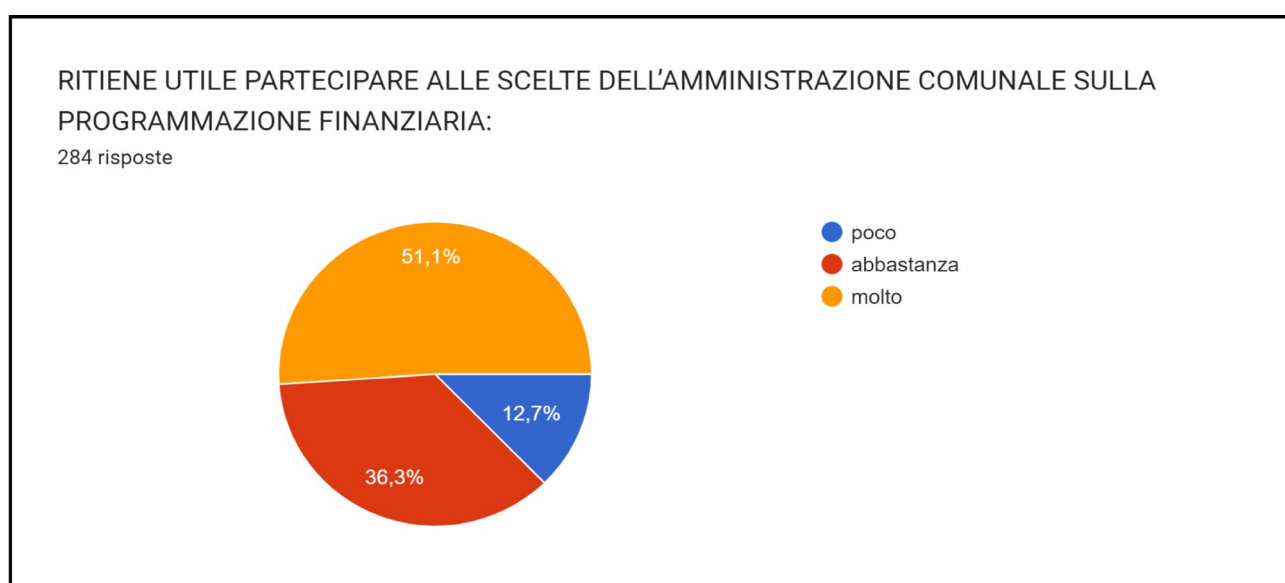
284 risposte



I cittadini, posti davanti alla domanda “NEL CASO AVESSE A DISPOSIZIONE UNA SOMMA DEL BILANCIO 2023, PARI A 20.000,00 EURO DA INVESTIRE IN UN PROGETTO, QUALE FINANZIEREBBE?” non hanno esitato a scegliere la manutenzione delle aree verdi (giochi e alberature). Emerge inoltre un notevole bisogno di investire in politiche giovanili e a sostegno dell’Handicap. A seguire il resto dei progetti con uno scarso interesse per l’ampliamento di orario della biblioteca che probabilmente gode già di una apertura sufficiente.

### **QUADRO FINALE – utilità del questionario e risposta aperta sul servizio di maggiore interesse sul quale si vorrebbe che l’amministrazione comunale investisse**

La maggioranza dei cittadini ha risposto che ritiene utile partecipare alle scelte dell’amministrazione sul bilancio e sulla programmazione finanziaria anche se il 12,7% di chi ha compilato il questionario lo ritiene comunque lo stesso poco utile.



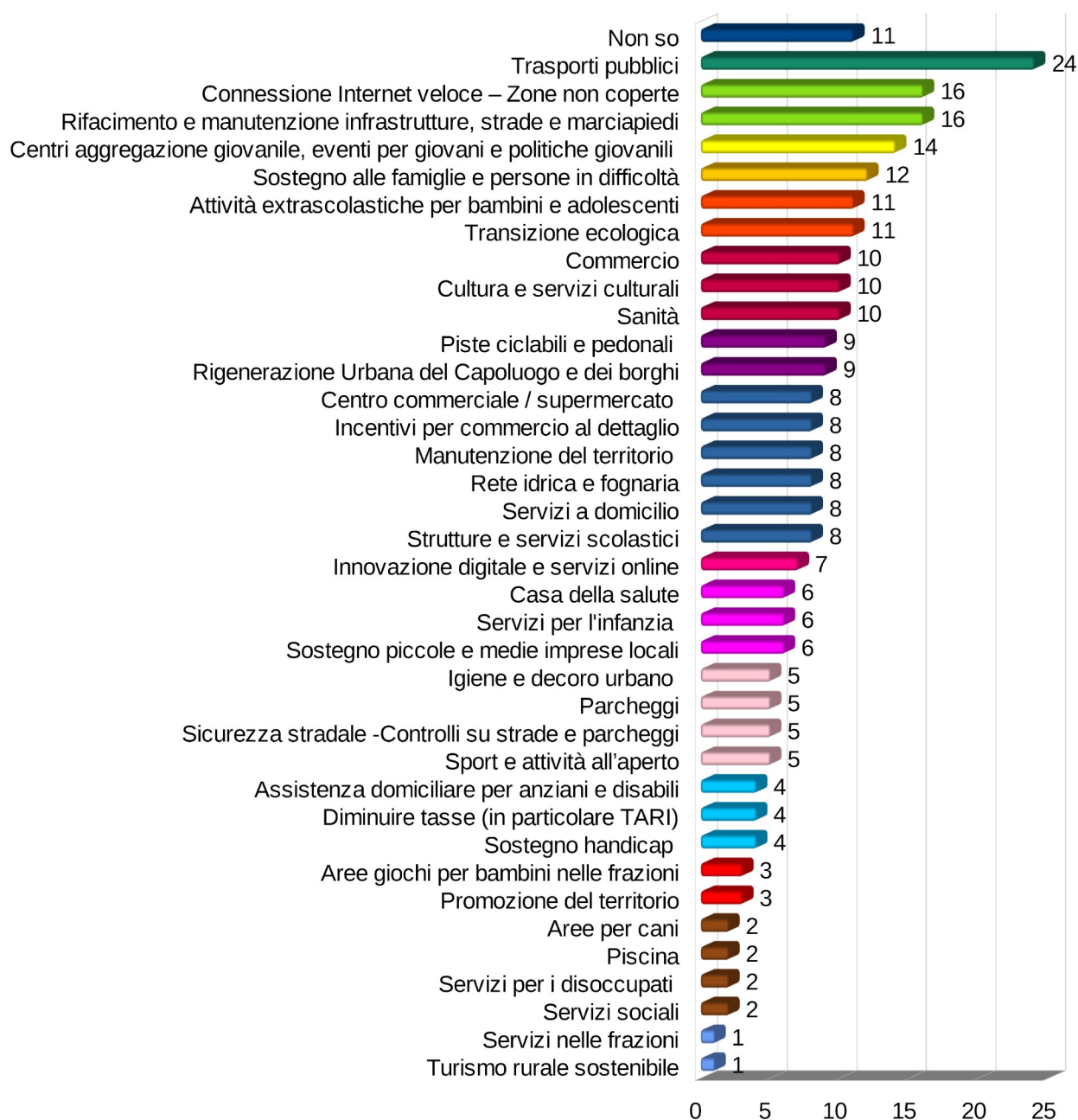
Le risposte alla domanda “TERMINATA LA FASE PANDEMICA, QUALE REPUTA IL SERVIZIO DI MAGGIORE INTERESSE SUL QUALE VORREBBE CHE L'AMMINISTRAZIONE INVESTISSE”? possono essere raggruppate in macro-temi ed esposte nel grafico riportato di seguito.

Dall’analisi emerge nuovamente il bisogno di investire sui trasporti pubblici, sulla copertura della connettività del territorio e sul rifacimento e manutenzione delle infrastrutture, strade e marciapiedi.

Molto forte l’interesse dei cittadini per le politiche a sostegno dei giovani, (forse i più provati dalla pandemia) con richieste di centri di aggregazione ed eventi a loro dedicati.



**TERMINATA LA FASE PANDEMICA, QUALE REPUTA IL SERVIZIO DI MAGGIORE INTERESSE SUL QUALE VORREBBE CHE L'AMMINISTRAZIONE INVESTISSE?**



## CONCLUSIONI

Questo questionario costituisce il secondo tentativo di coinvolgimento preventivo della cittadinanza nella stesura del Bilancio di Previsione ed è stato alla base dei ragionamenti dietro alle scelte che l'amministrazione ha fatto per il triennio 2023-2025.

Questo strumento di partecipazione ha l'obiettivo di essere rafforzato ogni anno per arrivare alla realizzazione di un vero bilancio partecipato.